




	MEDIDOR EXISTENTE		CÁMARA DE INSPECCIÓN 60x60cm	
	BOMBA			
	BOCA DE DESAGÜE ABIERTA 40x40cm		CÁMARA DE INSPECCIÓN DOBLE 110x60cm	
				CÁMARA DE INSPECCIÓN DOBLE CON SIFÓN DESCONECTOR 110x60cm

NOTAS

TODAS LAS MEDIDAS SE RECTIFICARÁN EN OBRA.

Los niveles indicados se corresponden con el 0.00 (+57.03) del relevamiento, considerado en la esquina de las calles Río Negro y Zorrilla.

Los niveles del proyecto toman como 0.00 el NPIT en Planta Baja del edificio Zorrilla, que equivale a +0.30 (+57.33) en el relevamiento



UNIVERSIDAD DE LA REPÚBLICA
DIRECCIÓN GENERAL DE ARQUITECTURA
PLAN DE OBRAS DE MEDIANO Y LARGO PLAZO

[illegible]